

Fig. 1



A)




Fig. 2




Fig. 3

B)




Fig. 4




Fig. 5

C)



D)



- * Gurt an beiden Seiten stramm ziehen.
- * Pull on both side for its shortest distance.
- * Tendre la sangle des deux côtés.
- * Tire el cinturón en ambos lados con fuerza.iehen.
- * Infilare la cinghietta attraverso entrambi i lati della fibbia.
- * Draagriem aan beide zijden strak trekken.



- * Den schmalen, dunklen Gurt so stramm ziehen, dass der breite, helle Gurt entlastet ist.
- * The small strap must be pulled until the main carrying strap are released.
- * Tendre la sangle sombre et étroite de manière à décharger la sangle claire et large.
- * Tire el cinturón oscuro y estrecho con fuerza hasta que el cinturón claro y ancho esté aliviado.
- * Tirare la cinghietta per portare lo spallaccio verso l'alto.
- * Trek de smalle zwarte riem zo strak zodat de brede draagriem is opgelucht.